




































SPOOKY SCALAR : DIFFERENTS MOYENS DE TRAITEMENT, OU PLACER LES SUBSTANCES & AUTRES

Type traitement	Emetteur	Patient	Récepteur	Notes
Scalaire Pur		 ou 		Traitement à distance ADN sur l'émetteur ou au milieu
Scalaire Moléculaire		 ou 		Traitement à distance ADN sur l'émetteur ou au milieu
Scalaire Rife	 	 ou 		Traitement à distance ADN sur l'émetteur ou au milieu
Combiné Rife Moléculaire	 	 ou 		Traitement à distance ADN sur l'émetteur ou au milieu
Impression Eau Moléculaire		Rien, ou  ou 		Si la personne est présente, il est dit que les informations seront faites sur mesure
Impression Eau Rife	 	Rien, ou  ou 		Si la personne est présente, il est dit que les informations seront faites sur mesure
Impression Eau Combiné	 	Rien, ou  ou 		Si la personne est présente, il est dit que les informations seront faites sur mesure

Légende

	<p>Généralités</p> <p>Positionner les couvercles face à face Plus l'éloignement est grand, plus le champ scalaire est important. La distance minimale est de 1,80m En règle générale l'écartement entre les valises est de la longueur du câble fourni (si distance moindre, ne pas faire de boucle avec le câble)</p>
	<p>Pour les traitements à distance, ADN de la personne à traiter. Si ADN dans un tube, le déboucher pour le traitement Ongles, Salive, Sang, Cheveux, Urine. Photo? A positionner sur l'émetteur mais peut se placer aussi entre les antennes. Cas particulier : on peut mélanger un produit avec un témoin ADN (Urine ou Sang) à positionner sur le récepteur Certains ont mélangé du MMS, de la vitamine C, Huile essentielle...</p>
	<p>Représente la personne présente Il est recommandé d'être plus près du récepteur que de l'émetteur On peut être assis, couché</p>
	<p>Générateur Spooky pour modulation par fréquences Rife ou autres La prise BNC ou l'on branche le générateur peut servir aussi pour "injecter" de l'audio à partir d'un petit module décrit dans le manuel en Français</p>
	<p>Produits de traitement. Si dans un récipient, préférentiellement en verre et ouvert. Une ou plusieurs substances La liste des produits est longue... on peut même utiliser des minéraux, des plantes...</p>
	<p>Eau de bonne qualité (de source, osmosée, distillée...) Plus il y a d'eau et plus l'impression sera longue On peut conserver l'eau quelques jours mais ne pas l'entreposer n'importe où On pourrait remplacer l'eau par un cristal pour l'imprimer de l'onde scalaire pure et/ou d'un produit, mais attention les cristaux sont des bombes</p>